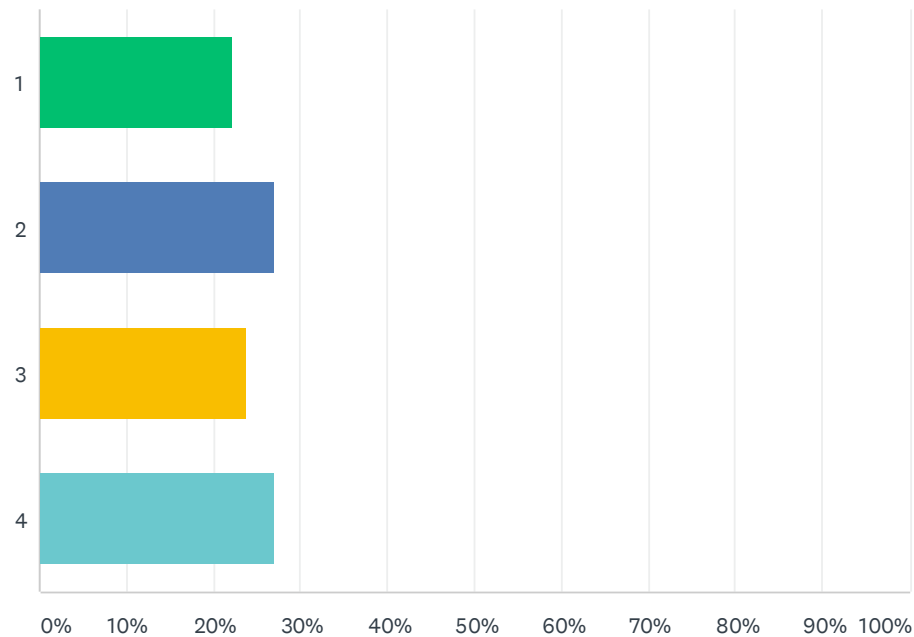


F1 Damit wir auf Ihre Anregungen und Meinung reagieren können, sagen Sie uns bitte, welche Klasse ihr Kind besucht! Füllen Sie die Umfrage gerne zwei Mal aus, wenn Sie Kinder in verschiedenen Klassen haben und die Fragen deswegen unterschiedlich beantworten wollen. Vielen Dank für Ihre Hilfe!

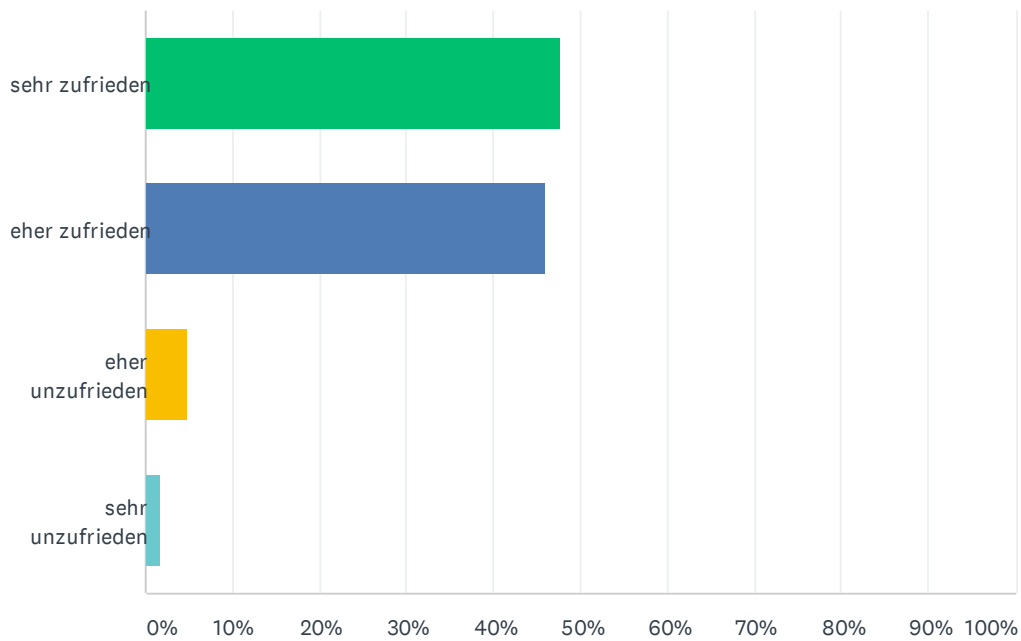
Beantwortet: 63 Übersprungen: 0



ANTWORTOPTIONEN	BEANTWORTUNGEN	
1	22.22%	14
2	26.98%	17
3	23.81%	15
4	26.98%	17
GESAMT		63

F2 Wie zufrieden sind Sie insgesamt damit, wie wir den Fernlernunterricht umsetzen?

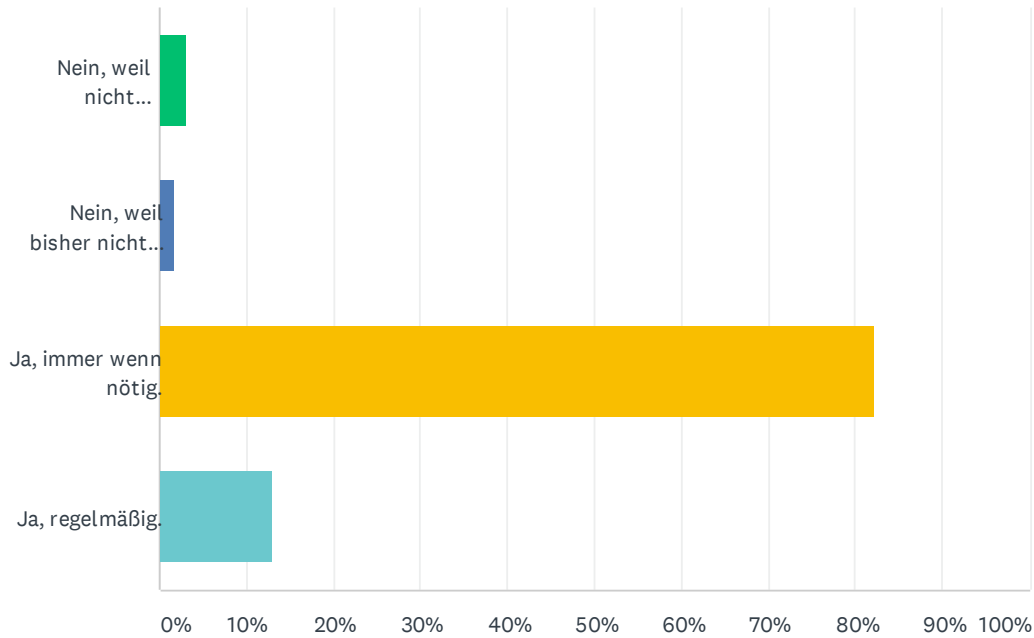
Beantwortet: 63 Übersprungen: 0



ANTWORTOPTIONEN	BEANTWORTUNGEN	
sehr zufrieden	47.62%	30
eher zufrieden	46.03%	29
eher unzufrieden	4.76%	3
sehr unzufrieden	1.59%	1
GESAMT		63

F3 Wir nutzen die Möglichkeit, über die schul.cloud Kontakt zur Lehrerin aufzunehmen, um Fragen zu klären oder (gegebenenfalls auch telefonisch) Unterstützung zu bekommen.

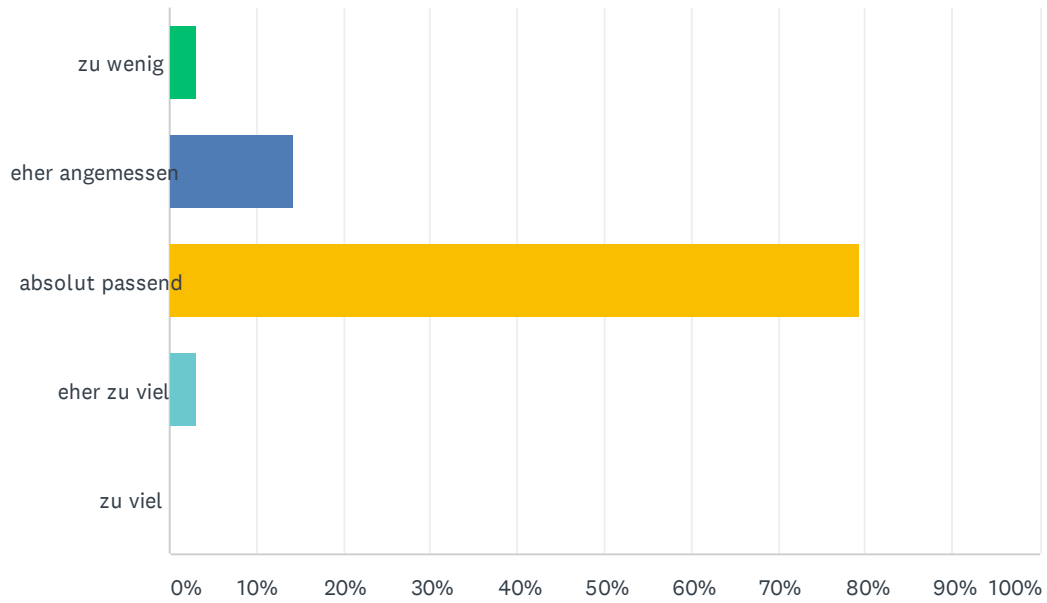
Beantwortet: 62 Übersprungen: 1



ANTWORTOPTIONEN	BEANTWORTUNGEN	
Nein, weil nicht notwendig.	3.23%	2
Nein, weil bisher nicht bekannt, dass es diese Möglichkeit gibt.	1.61%	1
Ja, immer wenn nötig.	82.26%	51
Ja, regelmäßig.	12.90%	8
GESAMT		62

F4 Die Menge der Aufgaben in Deutsch empfinden wir als

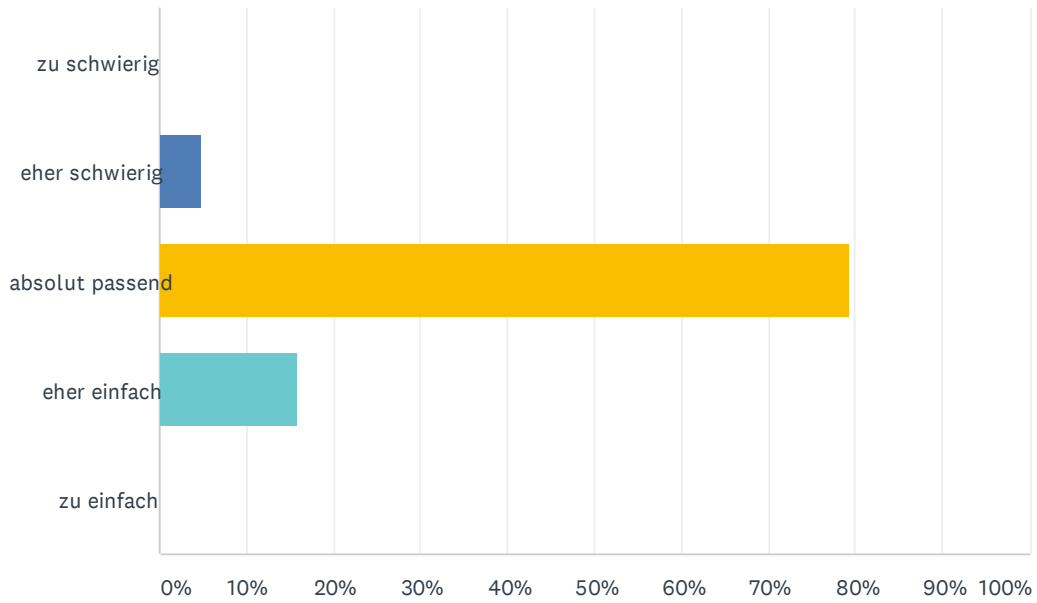
Beantwortet: 63 Übersprungen: 0



ANTWORTOPTIONEN	BEANTWORTUNGEN	
zu wenig	3.17%	2
eher angemessen	14.29%	9
absolut passend	79.37%	50
eher zu viel	3.17%	2
zu viel	0.00%	0
GESAMT		63

F5 Die Aufgaben in Deutsch empfinden wir als

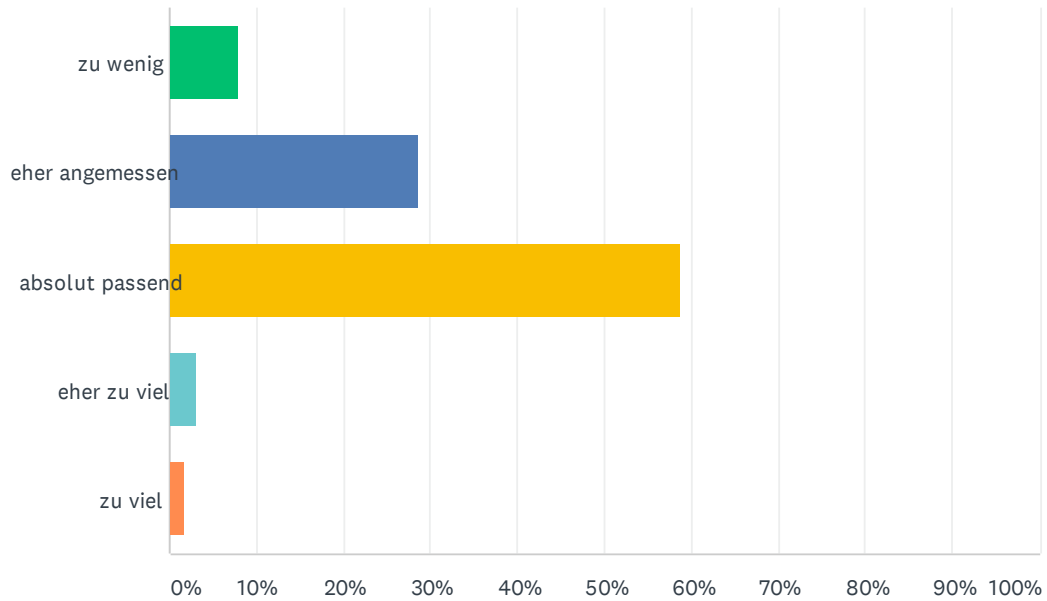
Beantwortet: 63 Übersprungen: 0



ANTWORTOPTIONEN	BEANTWORTUNGEN	
zu schwierig	0.00%	0
eher schwierig	4.76%	3
absolut passend	79.37%	50
eher einfach	15.87%	10
zu einfach	0.00%	0
GESAMT		63

F6 Die Menge der Aufgaben in Mathematik empfinden wir als

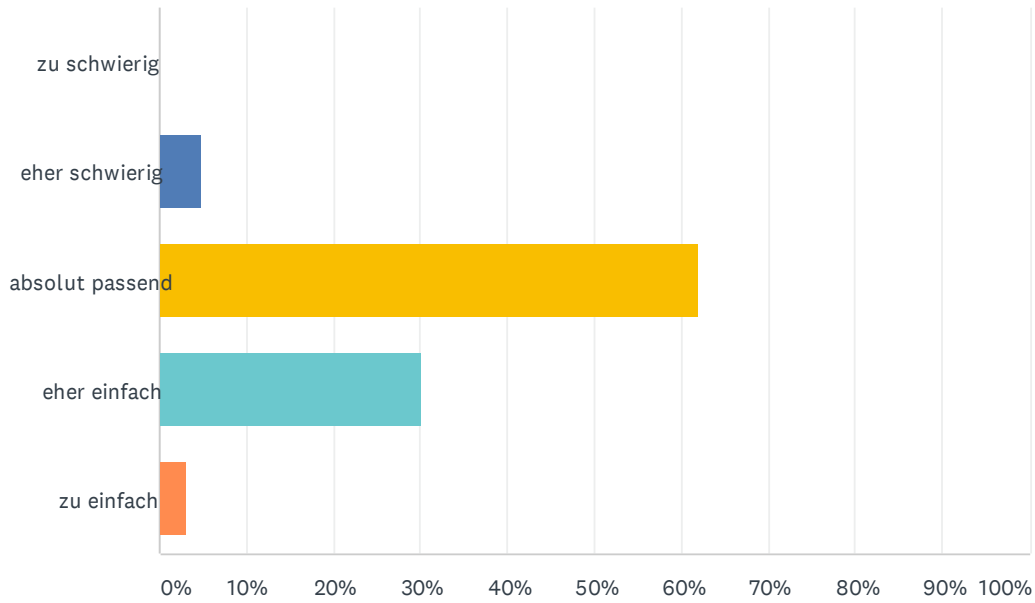
Beantwortet: 63 Übersprungen: 0



ANTWORTOPTIONEN	BEANTWORTUNGEN	
zu wenig	7.94%	5
eher angemessen	28.57%	18
absolut passend	58.73%	37
eher zu viel	3.17%	2
zu viel	1.59%	1
GESAMT		63

F7 Die Aufgaben in Mathematik empfinden wir als

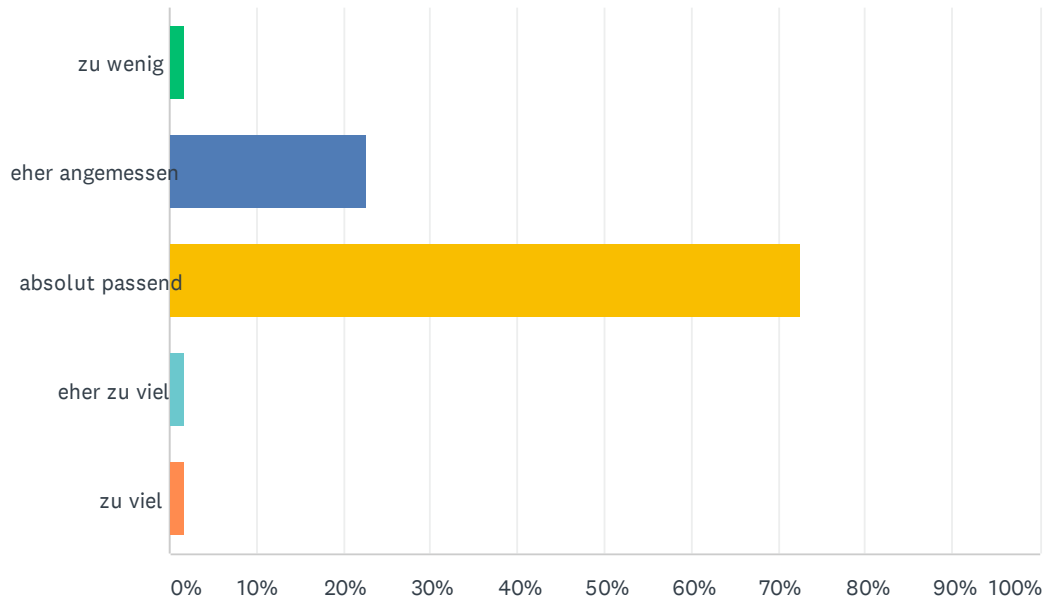
Beantwortet: 63 Übersprungen: 0



ANTWORTOPTIONEN	BEANTWORTUNGEN	
zu schwierig	0.00%	0
eher schwierig	4.76%	3
absolut passend	61.90%	39
eher einfach	30.16%	19
zu einfach	3.17%	2
GESAMT		63

F8 Die Menge der Aufgaben in Sachunterricht empfinden wir als

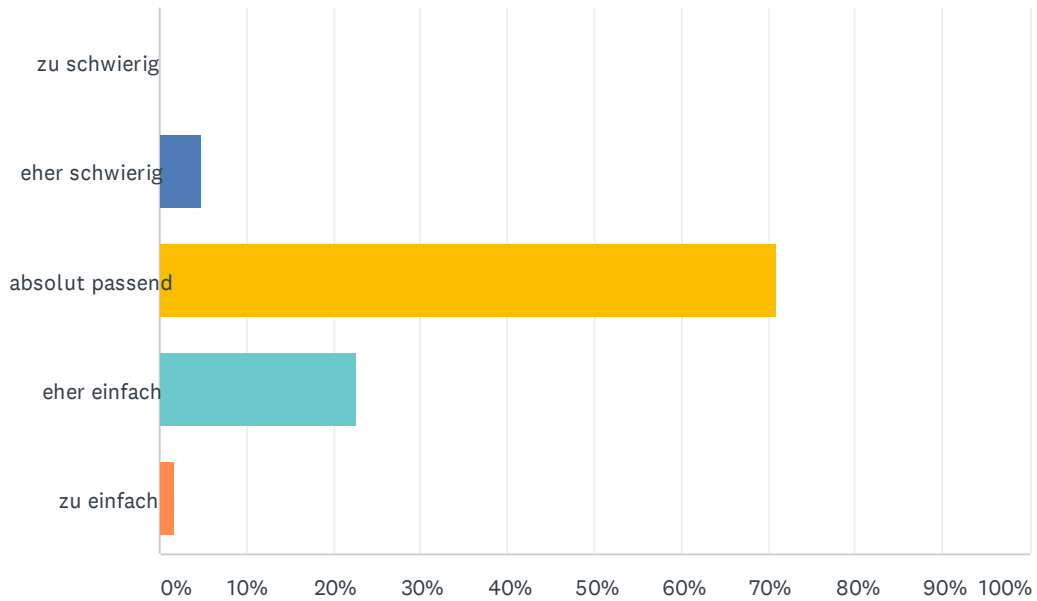
Beantwortet: 62 Übersprungen: 1



ANTWORTOPTIONEN	BEANTWORTUNGEN	
zu wenig	1.61%	1
eher angemessen	22.58%	14
absolut passend	72.58%	45
eher zu viel	1.61%	1
zu viel	1.61%	1
GESAMT		62

F9 Die Aufgaben in Sachunterricht empfinden wir als

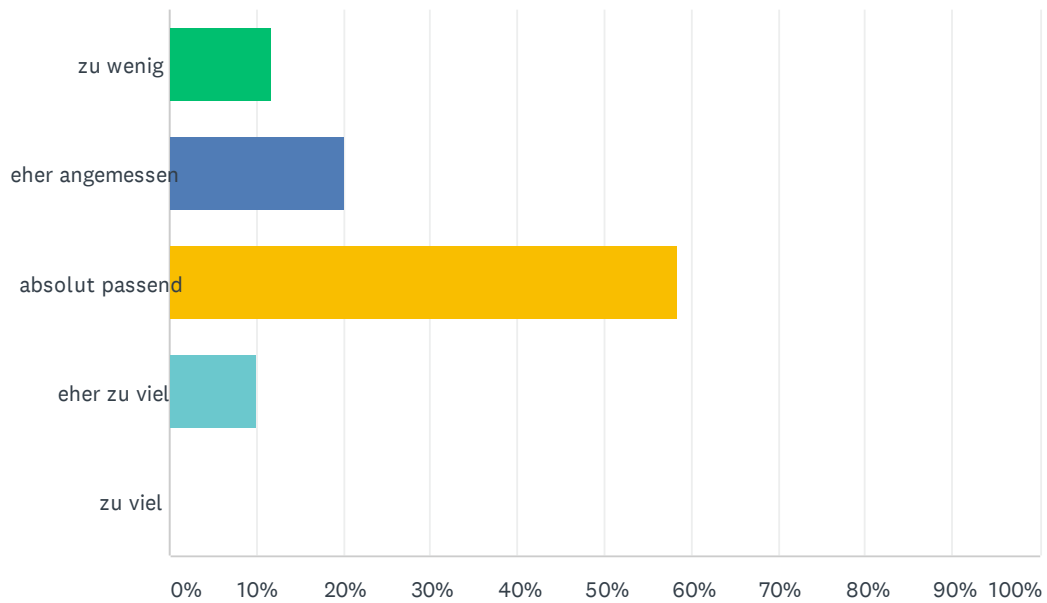
Beantwortet: 62 Übersprungen: 1



ANTWORTOPTIONEN	BEANTWORTUNGEN	
zu schwierig	0.00%	0
eher schwierig	4.84%	3
absolut passend	70.97%	44
eher einfach	22.58%	14
zu einfach	1.61%	1
GESAMT		62

F10 Die Menge der Aufgaben in Englisch empfinden wir als

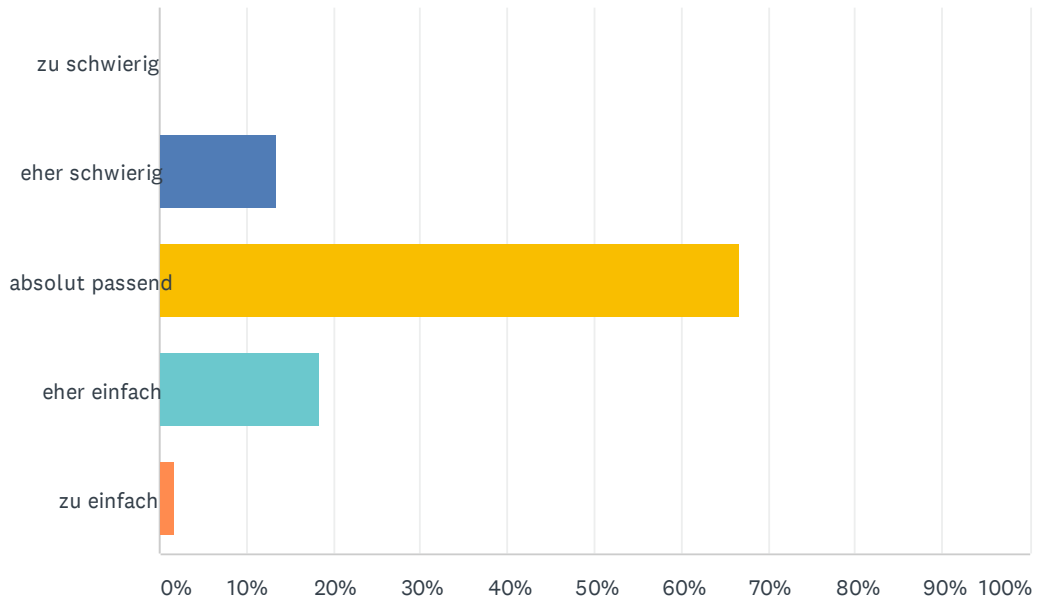
Beantwortet: 60 Übersprungen: 3



ANTWORTOPTIONEN	BEANTWORTUNGEN
zu wenig	11.67% 7
eher angemessen	20.00% 12
absolut passend	58.33% 35
eher zu viel	10.00% 6
zu viel	0.00% 0
GESAMT	60

F11 Die Aufgaben in Englisch empfinden wir als

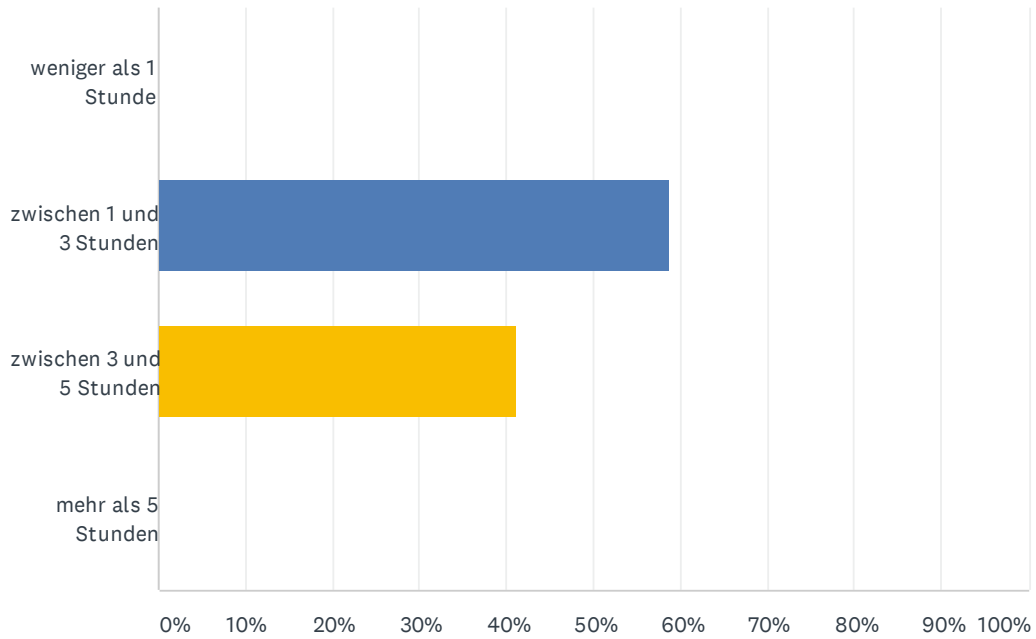
Beantwortet: 60 Übersprungen: 3



ANTWORTOPTIONEN	BEANTWORTUNGEN	
zu schwierig	0.00%	0
eher schwierig	13.33%	8
absolut passend	66.67%	40
eher einfach	18.33%	11
zu einfach	1.67%	1
GESAMT		60

F12 Wie lange arbeitet Ihr Kind in der Regel täglich an den Aufgaben?

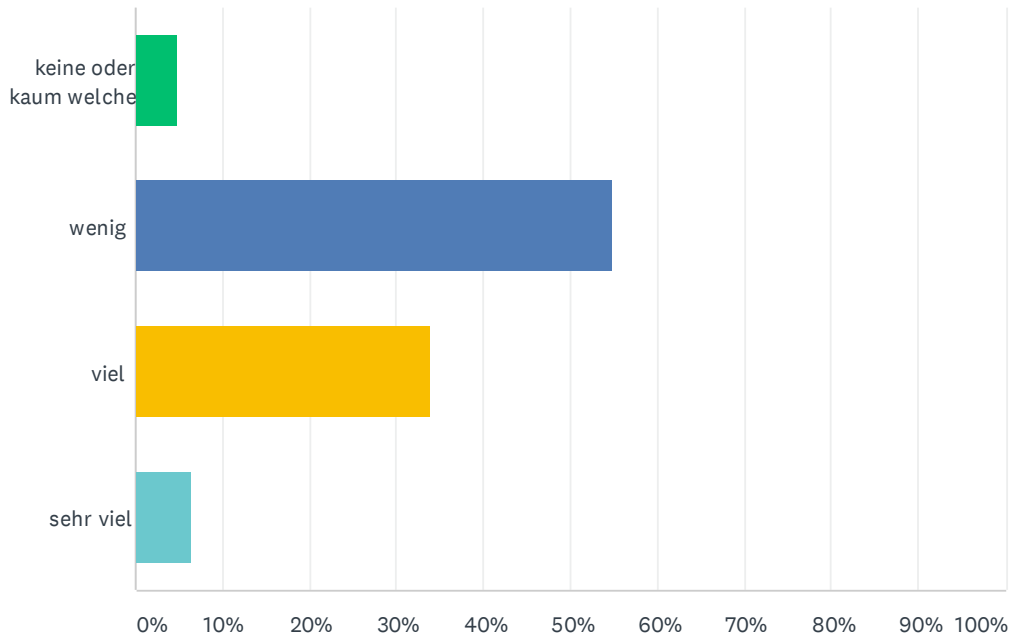
Beantwortet: 63 Übersprungen: 0



ANTWORTOPTIONEN	BEANTWORTUNGEN	
weniger als 1 Stunde	0.00%	0
zwischen 1 und 3 Stunden	58.73%	37
zwischen 3 und 5 Stunden	41.27%	26
mehr als 5 Stunden	0.00%	0
GESAMT		63

F13 Wie viel Unterstützung braucht Ihr Kind bei den Aufgaben?

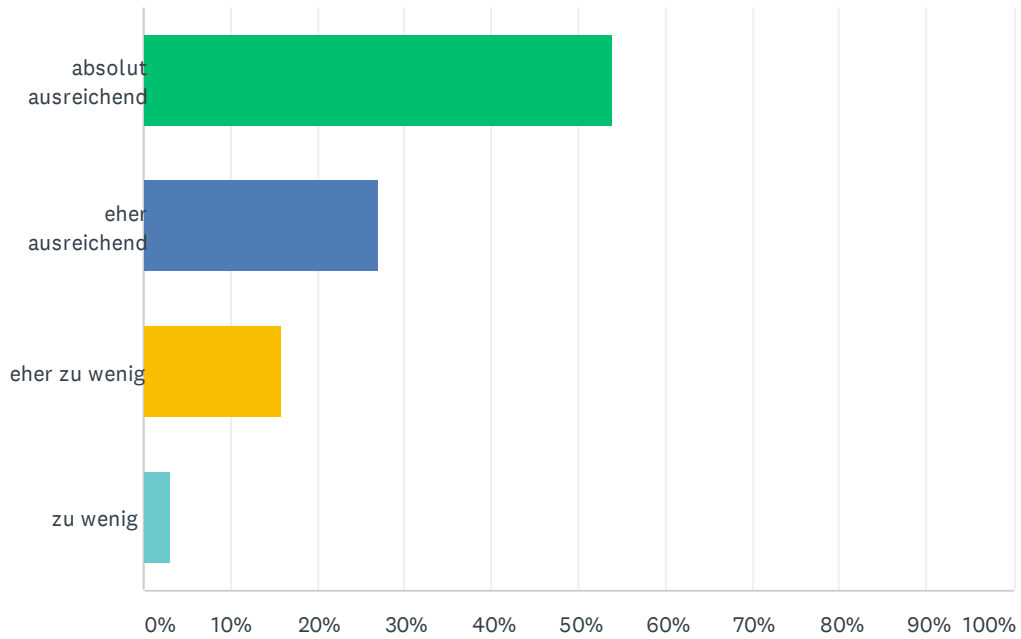
Beantwortet: 62 Übersprungen: 1



ANTWORTOPTIONEN	BEANTWORTUNGEN	
keine oder kaum welche	4.84%	3
wenig	54.84%	34
viel	33.87%	21
sehr viel	6.45%	4
GESAMT		62

F14 Die Rückmeldungen der Lehrerin an mein Kind sind

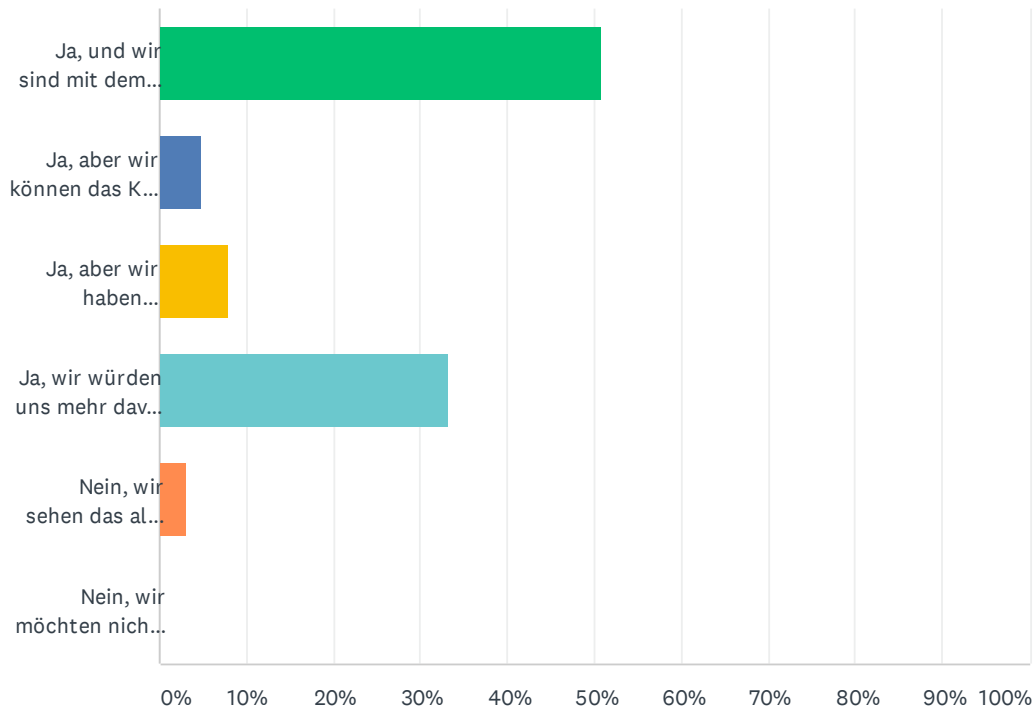
Beantwortet: 63 Übersprungen: 0



ANTWORTOPTIONEN	BEANTWORTUNGEN	
absolut ausreichend	53.97%	34
eher ausreichend	26.98%	17
eher zu wenig	15.87%	10
zu wenig	3.17%	2
GESAMT		63

F15 Wir schätzen die Möglichkeit, dass Unterricht und Kontakt mit der Lehrerin auch über Videokonferenzen möglich sind.

Beantwortet: 63 Übersprungen: 0



ANTWORTOPTIONEN	BEANTWORTUNGEN	
Ja, und wir sind mit dem Angebot zufrieden.	50.79%	32
Ja, aber wir können das Kind zu den entsprechenden Zeiten nicht unterstützen.	4.76%	3
Ja, aber wir haben technische Probleme.	7.94%	5
Ja, wir würden uns mehr davon wünschen.	33.33%	21
Nein, wir sehen das als zeitliche Belastung für die Eltern.	3.17%	2
Nein, wir möchten nicht, dass das Kind mehr Zeit am PC verbringt.	0.00%	0
GESAMT		63

F16 Was möchten Sie uns sonst noch mitteilen?

Beantwortet: 36 Übersprungen: 27